

ICBSO30TE/S/TH



**ХАРАКТЕРИСТИКИ**

- 10 кулинарных режимов облегчают приготовление
- 3 регулируемые решетки
- Интерьер в цвете - фарфоровый синий кобальт
- Функция самоочистки, отсроченный старт, функция приготовления с заданным временем, режим Шаббат и многое другое
- Устанавливается заподлицо в корпусную мебель
- Двойная система конвекции для равномерного приготовления
- Термощуп уведомит о финальной готовности блюда
- Прибор многократно проверен на прочность на производстве в США, прослужит десятилетиями
- Исключительная помощь нашей команды поддержки клиентов
- Удобное расположение верхнего и нижнего нагревательных элементов

**АКСЕССУАРЫ**

- Противень для выпечки на 30"
- Набор для выпечки на камне: камень, решетка и пекарская лопата
- Комплект для сушки и дверной ограничитель
- Полноразъемная, решетка на телескопических направляющих
- Термощуп и противень для жарки
- Набор из 3-х стандартных решеток

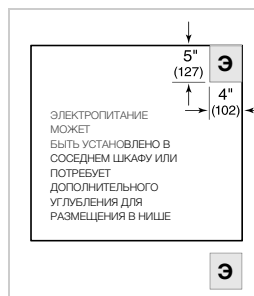
Аксессуары доступны для заказа через авторизованного дилера Wolf. Для подробной информации о дилерах, посетите сайт: [www.subzero-wolf.ru](http://www.subzero-wolf.ru)



**ТЕХНИЧЕСКИЕ ХАРАКТЕРИСТИКИ**

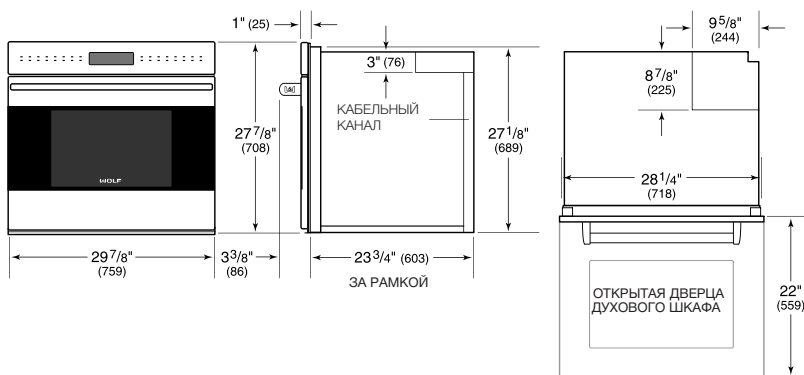
Модель	ICBSO30TE/S/TH
Габариты	759 мм Ш x 708 мм В x 603 мм Г
Духовой шкаф 1 интерьер	635 мм Ш x 419 мм В
Габариты	x 483 мм Г
Общий объём	127 л
Полезный объём	111 л
Габариты открытой дверцы	559 мм
Вес	124 кг
Напряжение	220-240 В; 50/60 Гц
Мощность	4.4 кВт

**ЭЛЕКТРИЧЕСТВО**



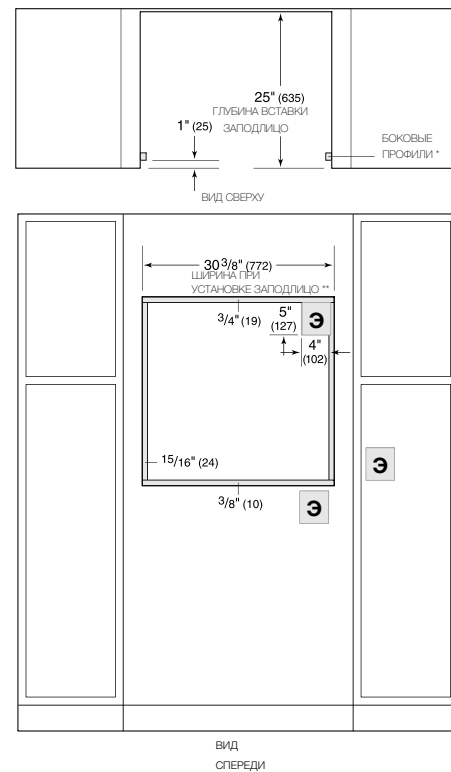
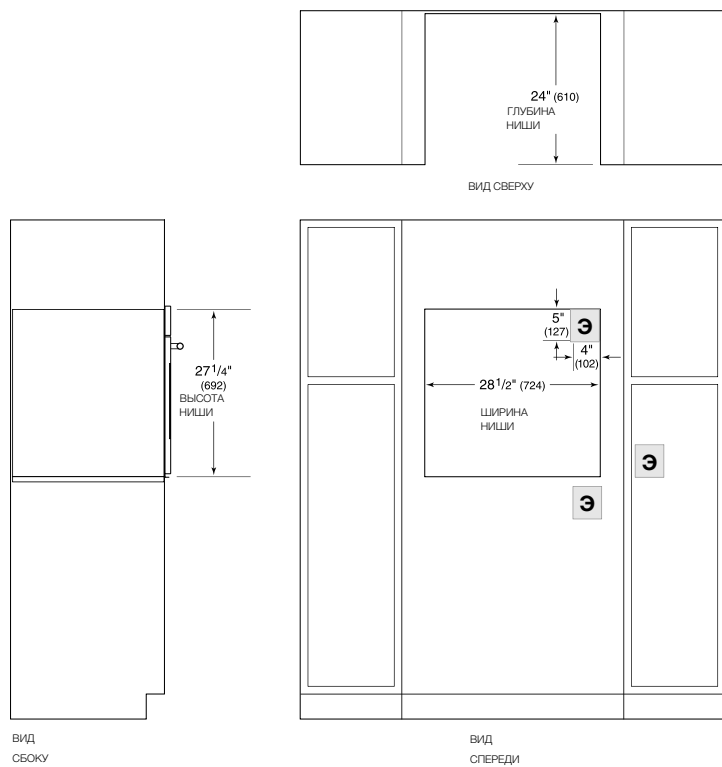
**ПРИМЕЧАНИЕ:** Размеры в скобках указаны в миллиметрах, если не указано иное

ГАБАРИТНЫЕ РАЗМЕРЫ



СТАНДАРТНАЯ УСТАНОВКА

УСТАНОВКА ЗАПОДЛИЦО



**ПРИМЕЧАНИЕ:** Размещение электропитания может потребовать дополнительного углубления

\* 1" (25) минимальная глубина. Заштрихованные области будут видны и должны полностью соответствовать корпусной мебели.

\*\* Габаритные размеры обеспечивают минимальные зазоры.

**ПРИМЕЧАНИЕ:** Размещение электропитания может потребовать дополнительного углубления