



Встраиваемая модель с вертик. расположением холод. и мороз. камер шириной 1067 мм с диспенсером.

Встраиваемая модель BI-42SD оснащена не только вертикально расположенными вместительными холодильной и морозильной камерами, но и диспенсером льда и воды, находящимся в дверце холодильной камеры. Система двойного охлаждения Sub-Zero наряду с усовершенствованными системами очистки воздуха и фильтрации воды позволяют сохранять свежесть Ваших продуктов как никогда раньше. Вы можете выбрать наиболее подходящий для Вас вариант дизайна – с рамкой, накладными мебельными панелями, установкой заподлицо, либо панелями из нержавеющей стали. Установка заподлицо позволяет полностью скрыть холодильник в интерьере помещения.



Stainless steel model BI-42SD shown with tubular handles.

#### ХАРАКТЕРИСТИКИ

- Система двойного охлаждения сохраняет свежесть продуктов при этом значительно снижая затраты на электроэнергию.
- Микропроцессор постоянно контролирует состояние температуры во всех отделениях, обеспечивая условия, необходимые для сохранения свежести продуктов.
- Система очистки воздуха устраняет запахи, бактерии, вирусы и газ этилен.
- Система микробиологической фильтрации воды удаляет микроорганизмы, вирусы и примеси.
- Диспенсер служит для получения охлажденной воды и льда непосредственно из двери холодильной камеры.
- Удобная сенсорная панель управления с подсветкой.
- Яркое внутреннее освещение во всех отделах холодильника, включая выдвижные ящики.
- Регулируемые по высоте стеклянные полки с защитой от протекания, дверные полки и отделение для хранения молочных продуктов.
- Плавно закрывающиеся ящики с доводчиками образуют зону низких температур, идеально подходящую для хранения овощей, фруктов, деликатесов и различных видов мяса.
- Решетка компрессора с легким доступом к машинному отделению.
- Рекомендации по хранению продуктов внутри холодильника.
- Режим Max Ice позволяет значительно увеличить выработку на период до 24 часов.



Решетка компрессора.



Система очистки воздуха.

На рисунке показана модель BI-42SD с отделкой из нержавеющей стали и цилиндрическими ручками.

ОПЦИИ МОДЕЛИ	BI-42SD/O	BI-42SD/S/TH	BI-42SD/S/PH
Дизайн	Накладные панели/ с рамкой/ установка заподлицо	Панель из нерж. стали	Панель из нерж. стали
Решетка	Панель	Нержавеющая сталь	Нержавеющая сталь
Ручка	*	Цилиндрическая	Pro

\*В комплект не включена ручка, что создает больше возможностей для дизайна

#### ВНУТРЕННИЕ ХАРАКТЕРИСТИКИ

- **Холодильная камера**  
Вместимость 450 л  
Система очистки воздуха  
4 Регулир. по высоте стеклянные полки  
1 Неподвижная стеклянная полка  
1 Ящик повышенной влажности с перегородкой  
2 Ящики для хранения продуктов с перегородками  
3 Регулир. по высоте дверные полки  
2 Неподвижные дверные полки  
Регулируемое по высоте отделение для хранения молочных продуктов
- **Морозильная камера**  
Вместимость 229 л  
Система фильтрации воды  
Автоматический ледогенератор  
2 регулируемые по высоте решетчатые полки  
1 Неподвижная сплошная полка  
3 ящика для хранения продуктов  
5 Регулир. по высоте дверных полок

#### АКСЕССУАРЫ

- Высота холодильника с решеткой компрессора может достигать 2108 мм или 2235 мм (стандартная высота 2134 мм).
- Фронтальные панели из нержавеющей стали с рамкой.
- Накладные панели из нержавеющей стали для установки заподлицо с цилиндрическими ручками или ручками PRO.
- Боковые панели из нержавеющей стали.
- Накладная частичная рамка из нержавеющей стали для обрамления диспенсера сверху и снизу.
- Нижняя декоративная панель из нержавеющей стали.
- Рамка для решетки компрессора и ручки на всю длину двери.
- Цилиндрические ручки из нержавеющей стали и ручки PRO.
- Контейнер для хранения яиц.
- Сменные картридж очистки воздуха и фильтр для воды.
- Ограничитель открывания двери на 90°.

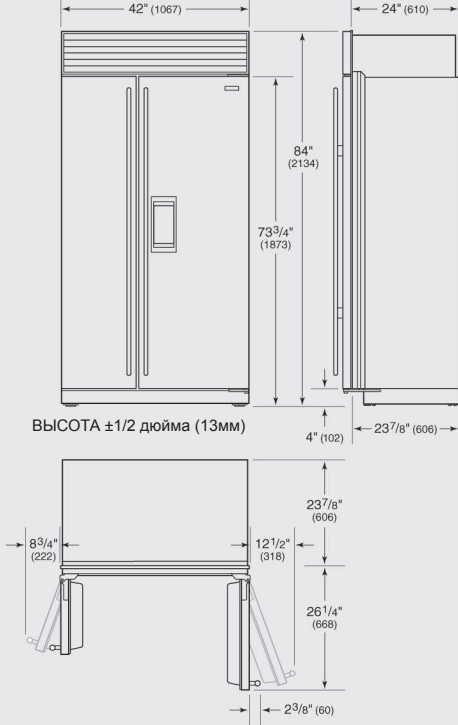


Вы можете заказать данные аксессуары у официального дилера Sub-Zero. Для получения информации о дилере, посетите наш сайт [www.subzero.com](http://www.subzero.com).



Встраиваемая модель с верт. расположением холод. и морозильной камер шириной 1067 мм с диспенсером.

**ГАБАРИТНЫЕ РАЗМЕРЫ**



Размеры устройства могут отличаться на ±3 мм.

**ТЕХНИЧЕСКИЕ ХАРАКТЕРИСТИКИ**

Габаритные размеры	Ш	В	Г
Габаритные размеры	1067мм	х	2134мм
Расстояние открывания двери	станд. установка 668мм уст. заподлицо 681мм		
Ширина проема	станд. установка 1054мм уст. заподлицо 1118мм		
Высота проема	станд. устан. 2127мм уст. заподлицо 2134мм		
Глубина проема	станд. установка 610мм уст. заподлицо 665мм		
Требов. к электросети	220/230В, 60 Гц, 15 А с собств. авт. выкл.		
Требования к водопроводной и канализационной сетям	медный трубопровод, внешний диаметр 6 мм, 207-690 кПа		
Транспортир. вес	276 кг		

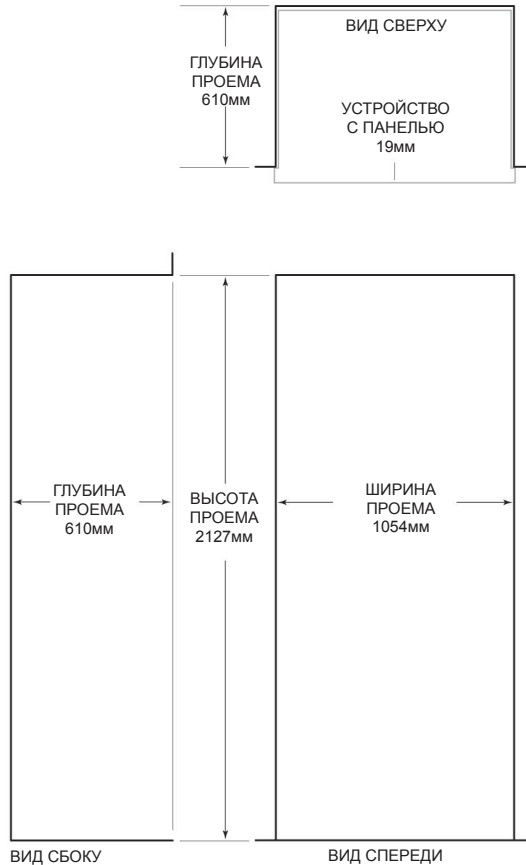
**РЕКОМЕНДАЦИИ ПО УСТАНОВКЕ**

Вы можете выбрать стандартную установку встраиваемой модели либо установку заподлицо с мебельными фасадами помещения.

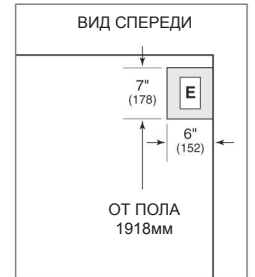
Более подробные инструкции по установке, включая размеры панелей, можно найти на нашем сайте [www.subzero.com](http://www.subzero.com).

**ТРЕБОВАНИЯ К УСТАНОВКЕ**

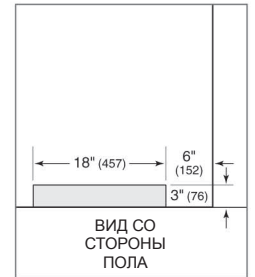
**Стандартная установка**



**Расположение электросети**



**Расположение водопроводной сети - сзади**



**Расположение водопроводной сети - снизу**



**Установка заподлицо**

**ВАЖНОЕ ЗАМЕЧАНИЕ:**  
Размеры указаны с учетом панелей толщиной 19мм

