

ICBIC-30FI



ХАРАКТЕРИСТИКИ

Интегрируется в кухонную мебель с монтажом навесных фасадов

Точный контроль температуры в пределах одного градуса от заданного значения

Абсолютная герметичность холодильной камеры благодаря магнитным уплотнителям двери для поддержания низких температур и влажности

Регулируемая LED-подсветка

Сенсорный цифровой дисплей

Адаптивная система размораживания

Автоматический льдогенератор производительностью от 2,7 до 3,6 кг льда в сутки

Эффективная очистка воды для льдогенератора

АКСЕССУАРЫ

Боковые панели из нержавеющей стали

Верхняя панель из нержавеющей стали


Фильтр очистки воды

Цилиндрические ручки

Ручки Pro

Набор для сдвоенной установки

Панели из нержавеющей стали, ручка PRO/цилиндрическая, цоколь 102/152мм



ТИП РУЧЕК

PRO



Цилиндрическая



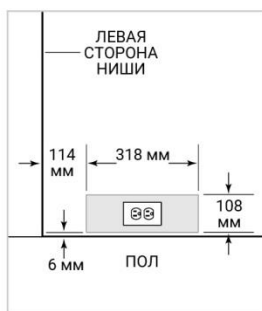
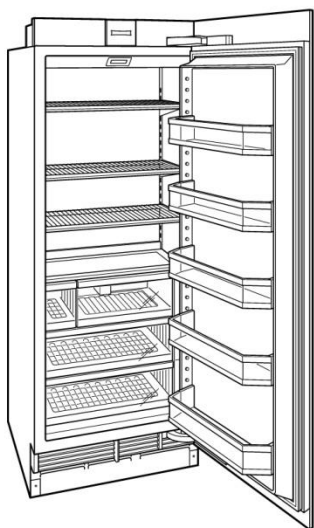
СВЕДЕНИЯ О ПРИБОРЕ

МОРОЗИЛЬНАЯ КАМЕРА

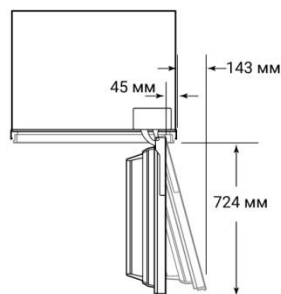
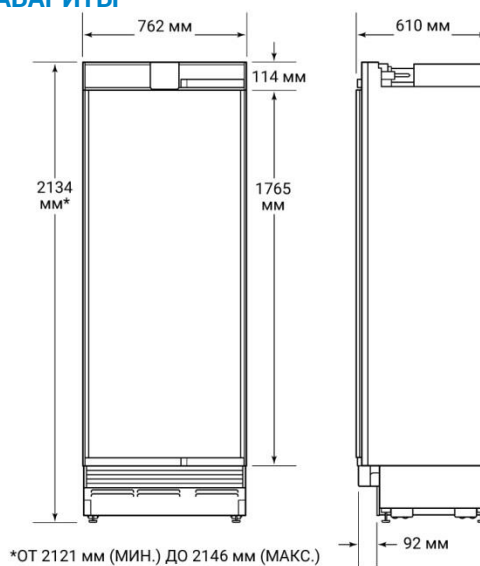
- 3 регулируемые полки
- 3 выдвижных ящика
- 5 регулируемых дверных полок
- Автоматический льдогенератор

СПЕЦИФИКАЦИЯ

Размеры: ШВГ	762 мм*2134 мм*610 мм
Ширина открывания двери	724 мм
Вес	181 кг
Рабочий объем морозильной камеры	408 л
Класс энергоэффективности	F
Напряжение сети	220-240 В / 50-60 Гц
Сила тока	16 А

**ПОДКЛЮЧЕНИЕ
К ЭЛЕКТРИЧЕСТВУ****ПОДКЛЮЧЕНИЕ
К ВОДЕ****ВНУТРЕННИЙ ВИД**

Эта иллюстрация носит ознакомительный характер и может не отражать в точности внешний вид данной модели.

ГАБАРИТЫ**СТАНДАРТНАЯ УСТАНОВКА**