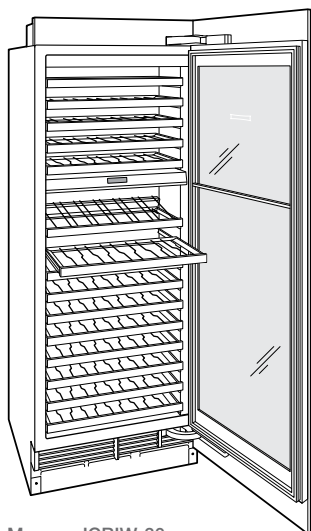


ИСКЛЮЧИТЕЛЬНЫЕ ОСОБЕННОСТИ

- Возможность установки мебельных фасадов и пользовательской фурнитуры рождает множество вариантов дизайна кухни.
- Прекрасно сочетается с другими моделями линии Integrated.
- Защитные функции против четырех "врагов" вина: тепла, света, влажности и взбалтываний.
- Полный обзор, дверь с бронзированным стеклом, устойчивым к ультрафиолету.
- Две независимые зоны хранения с индивидуальной температурой для каждой - от 4°C до 18°C - поддерживают оптимальный температурный уровень для хранения и подачи любого сорта вина.
- Сенсорная панель управления с подсветкой.
- Деликатная подсветка камеры и демонстрационной полки.
- Полностью выдвигающиеся полки на телескопических направляющих с отделкой из вишневого дерева обеспечивают легкий доступ к вину.
- Хранение стандартных бутылок по 750 мл, а также десертных и "магнум".
- Коллекция именных карточек для организации порядка в коллекции.
- Совместимость с системами "Умный дом".
- Сертифицированы Star-K для работы в режиме Шаббат.



Модель ICBIW-30



ОПЦИИ МОДЕЛИ

Винный шкаф ICBIW-30

Петли справа (RH) или слева (LH).

АКСЕССУАРЫ

- Стальные фасады с цилиндрическими ручками или ручками PRO.
- Цилиндрическая ручка или ручка PRO.
- Выдвижной ящик для хранения бутылок нестандартного размера "магнум".
- Полка для десертного вина.
- Хьюмидор из вишневого дерева.
- Панели для навешивание сплошного мебельного фасада.
- Набор для сдвоенной установки с другими моделями линии Integrated.
- Стальной цоколь.
- Замок.
- Коллекция именных карточек для вина.

Вы можете заказать данные аксессуары у официального дистрибьютора Sub-Zero в России и странах СНГ. Для получения контактной информации, посетите наш сайт www.subzero-wolf.ru.

КОНТРОЛЬ НАД "ВРАГАМИ" ВИНА

Тепло. Две независимые зоны хранения поддерживают температуру от 4°C до 18°C в пределах одного градуса от установленной вами.

Свет. Бронзированный стекло, не пропускающее ультрафиолет, мягкая светодиодная подсветка, темная задняя стенка корпуса и газ аргон между стеклами.

Влажность. Два эвапоратора в каждой зоне хранения поддерживают оптимально влажный микроклимат.

Вибрация. Гладко скользящие полки и продуманные петли двери обеспечивают доступ к вину без взбалтывания. Тихо работающий компрессор позволяет вину спокойно отдыхать.



Организация вина на полке

ТЕХНИЧЕСКИЕ ХАРАКТЕРИСТИКИ

ПРИБОР

Размеры	762 Ш x 2134 В x 610 Г
Габариты открытой двери	724 мм
Вес	209 кг

ВМЕСТИМОСТЬ

Винный шкаф	146 бутылки (750 мл)
-------------	----------------------

ТРЕБОВАНИЯ К ЭЛЕКТРОСЕТИ

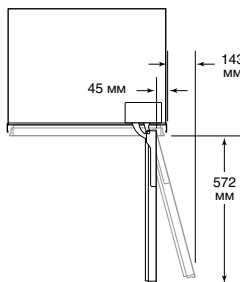
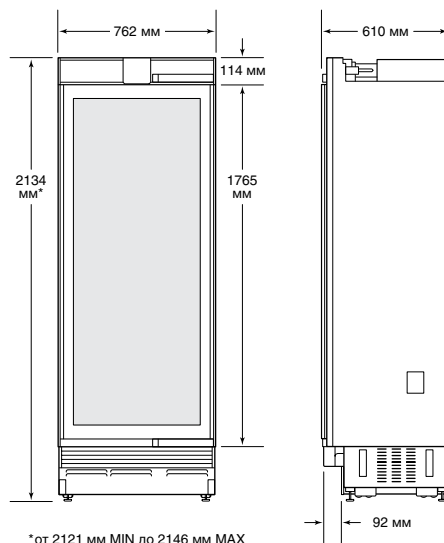
Напряжение	220-240 В, 50/60 Гц
Сила тока	10 А

Габаритные размеры не включают дверные панели или ручки. Размеры варьируются в зависимости от толщины панели.

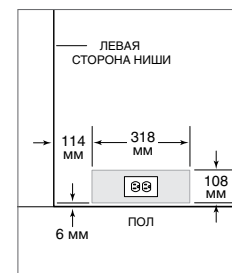
Глубина всех моделей линии Integrated составляет 610 мм. Стоит учитывать толщину фасада при планировании глубины ниши.

Технические характеристики могут быть изменены без предварительного уведомления.

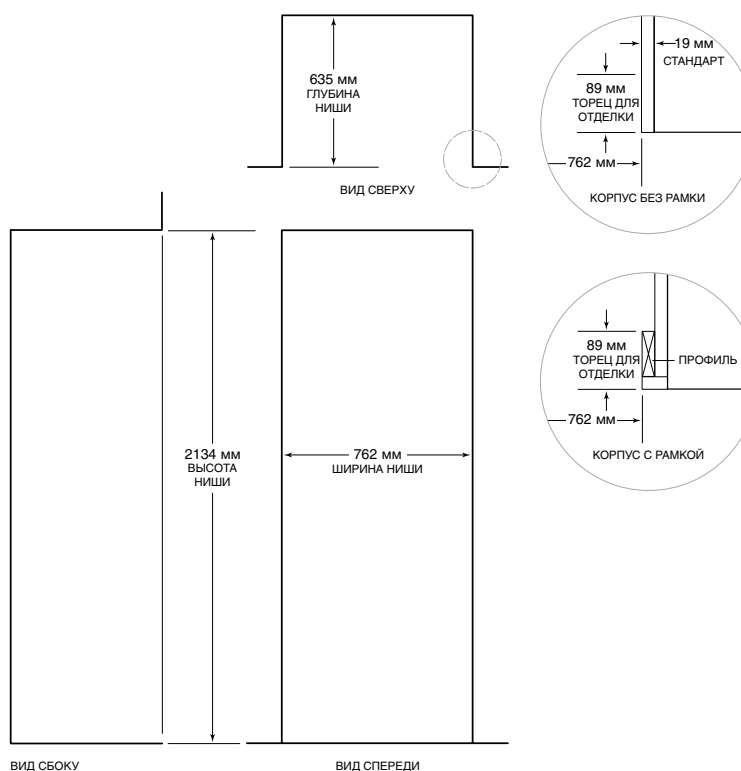
РАЗМЕРЫ



ЭЛЕКТРОСЕТЬ



УСТАНОВКА



ПРИМЕЧАНИЕ: 89 мм внешнего торца ниши будут видны и требуют отделки под мебель