

ICBDF36650/S/P



ХАРАКТЕРИСТИКИ

Запатентованные двухуровневые газовые горелки Wolf с точным контролем температуры и системой искрового розжига, которая автоматически разжигает горелку

Мощность газовых горелок регулируется от 5,9 кВт для быстрого кипения и интенсивного обжига до 0,01 кВт для плавления сливочного масла и шоколада

Ручки управления оснащены светодиодной подсветкой, которая загорается при использовании, указывая, какие горелки активны

Полноцветный сенсорный экран интуитивно понятен и удобен для чтения. Он незаметно скрывается, когда не используется

Объём духового шкафа — 155 литров

Двойная конвенция Wolf Dual VertiCross™ отвечает за надежный равномерный нагрев воздуха внутри духового шкафа и позволяет готовить сразу на нескольких уровнях

Режим Gourmet включает 50 программ, которые автоматически управляют духовым шкафом без вашего участия в процессе, гарантируя превосходное качество готовых блюд

Десять самых востребованных режимов готовки (выпекания, жарки, тушения, конвекции, выпекания с конвекцией, жарения с конвекцией, тушения с конвекцией, приготовление на выпечном камне, расстойки теста, дегидрации) были разработаны шеф-поварами Wolf

Духовые шкафы оснащён функциями самоочистки (пиролиза), отложенного старта, готовки по расписанию и Шаббат (сертификат Star-K)

В комплекте поставляется термощуп, который предупредит вас о достижении блюдом желаемой температуры

Лаконичный дизайн кухонного блока элегантно сочетается с полным набором приборов Sub-Zero и Wolf серии. Выбор цвета переключателей: чёрный, стальной и фирменный красный. В приборе установлены ручки серии Pro

АКСЕССУАРЫ

Противень для жарки/гриля

Противень для выпечки

Комплект решёток для сушки

Решётка на телескопических направляющих

Комплект для выпечки на камне

Декоративный добор (при островной установке)

Красные/чёрные переключатели

Крышки для задних колёс

Термощуп

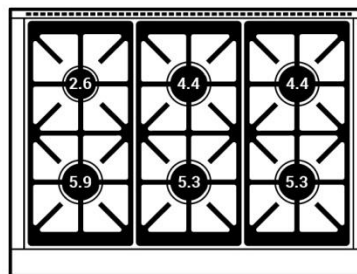
Крышки для передних ножек



ВАРИАНТЫ РУЧЕК



РАСПОЛОЖЕНИЕ ГАЗОВЫХ КОНФОРОК



ХАРАКТЕРИСТИКИ ГАЗОВОЙ ВАРОЧНОЙ ПОВЕРХНОСТИ

Малая конфорка — 2,6 кВт

Две средних конфорки — 4,4 кВт

Две средних конфорки — 5,3 кВт

Большая конфорка — 5,9 кВт

Добор из нержавеющей стали при установке в кухонном острове

СПЕЦИФИКАЦИЯ

Модель ICBDF36650/S/P

Материал сталь, ручки Pro

Подключение: магистральный газ/сжиженный газ,
Духовые шкафы — электричество

Размеры: Ш*В*Г 911мм*902мм*718мм

Ширина открывания двери: 540 мм

Вес 214 кг

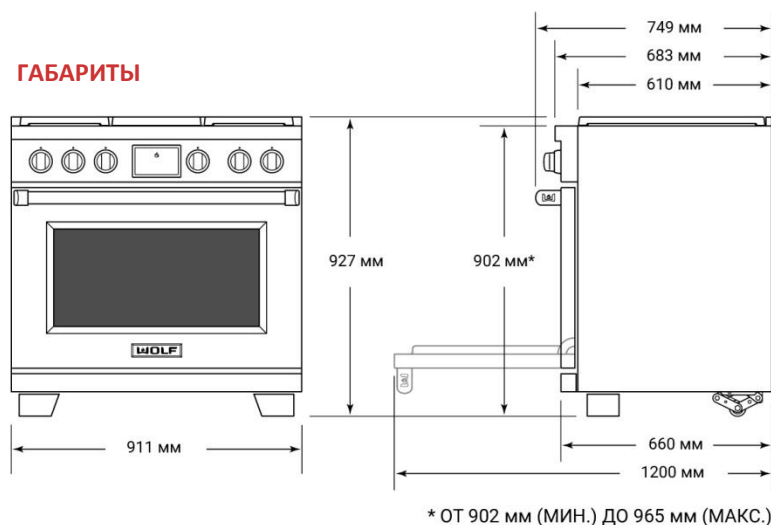
Рабочий объём духового шкафа 155 л

Напряжение сети 220-240 В / 50-60 Гц

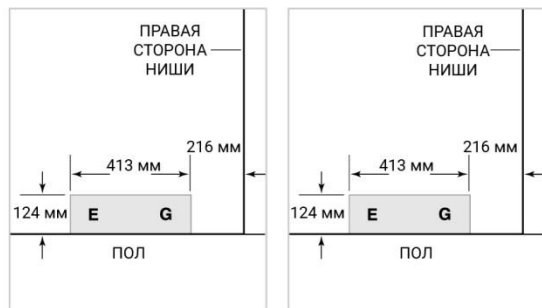
Сила тока 16 А

Газовая труба 3/4" (19мм) выход 1/2 дюйма с внешней резьбой

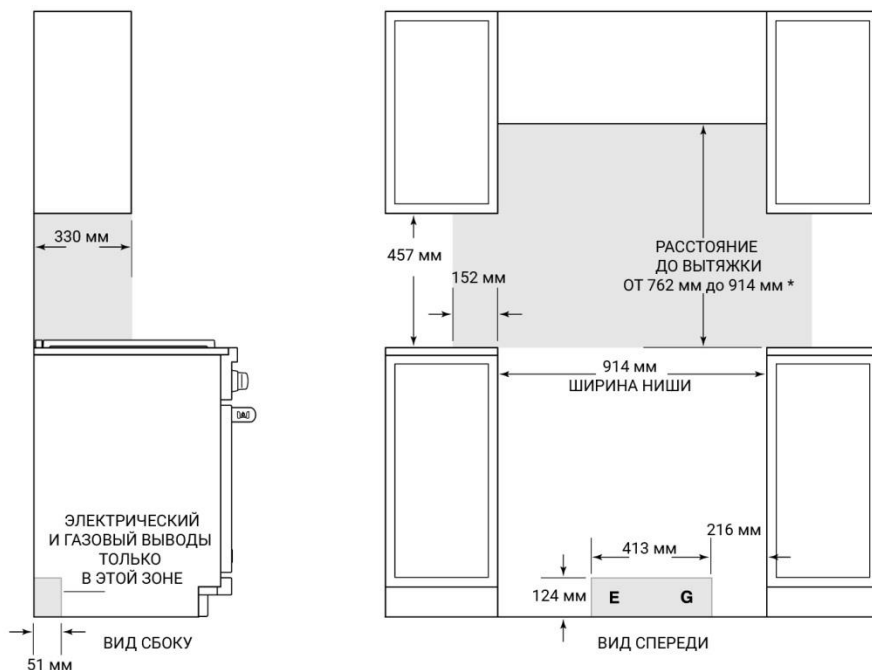
ГАБАРИТЫ



ПОДКЛЮЧЕНИЕ К ЭЛЕКТРИЧЕСТВУ/ГАЗУ



СТАНДАРТНАЯ УСТАНОВКА



* В отсутствии вытяжки, минимальное расстояние от варочной поверхности до легковоспламеняющихся материалов составляет 914 мм, для газовых варочных поверхностей — 1118 мм.

ПРИМЕЧАНИЕ: Серая область указывает на минимальные расстояния до легковоспламеняющихся поверхностей. При установке островной вытяжки минимальное расстояние от задней стенки варочной поверхности до легковоспламеняющихся материалов над варочной поверхностью составляет 305 мм.