

ICBIR30450/S/T



ХАРАКТЕРИСТИКИ

Устойчивая к царапинам и лёгкая в уборке индукционная варочная поверхность из керамического стекла

Точный контроль температуры и почти мгновенный отклик на её изменение

Режим Boost обеспечивает максимально быстрый разогрев сковороды или практически мгновенное закипание жидкости

Функция Most объединяет две индукционные зоны в одну для использования жаровен и грилей

Индукционная панель оснащена ярким дисплеем. Полноцветный сенсорный экран интуитивно понятен, легко читается и блокируется для обеспечения безопасности и очистки

Двойная конвенция Wolf Dual VertiCross™ отвечает за надежный равномерный нагрев воздуха внутри духового шкафа и позволяет готовить сразу на нескольких уровнях

Режим Gourmet включает 50 программ, которые автоматически управляют духовым шкафом без вашего участия в процессе, гарантируя превосходное качество готовых блюд

Десять самых востребованных режимов готовки (выпекания, жарки, тушения, конвекции, выпекания с конвекцией, жарения с конвекцией, тушения с конвекцией, приготовление на выпечном камне, расстойки теста, дегидрации) были разработаны шеф-поварами Wolf

Духовой шкаф оснащён функциями самоочистки (пиролиза), отложенного старта, готовки по расписанию и Шаббат (сертификат Star-K)

В комплекте поставляется термощуп, который предупредит вас о достижении блюдом желаемой температуры

Лаконичный дизайн кухонного блока элегантно сочетается с полным набором приборов Sub-Zero и Wolf серии Transitional

АКСЕССУАРЫ

Универсальный противень

Комплект для сушки (дегидрации)

Решётка на телескопических направляющих

Универсальная решётка

Комплект для выпекания на камне

Противень для выпечки

Термощуп

Комплект защитных панелей из нержавеющей стали

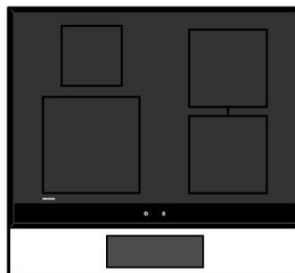
Декоративный добор

Крышки для передних ножек

Крышки для задних колёс



РАСПОЛОЖЕНИЕ ИНДУКЦИОННЫХ ЗОН



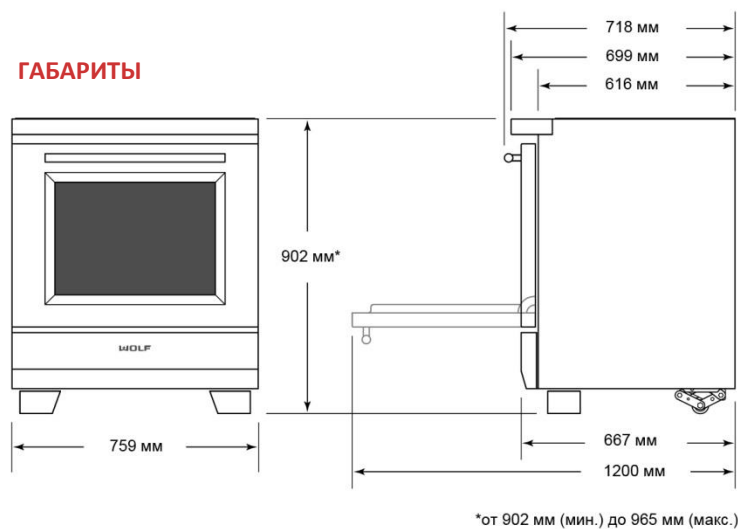
СПЕЦИФИКАЦИЯ

Модель	ICBIR30450/S/T
Размеры: Ш*В*Г	759mm*902mm*718mm
Ширина открывания двери:	533 мм
Вес	177 кг
Общий объём духового шкафа	144 л
Рабочий объём духового шкафа	124 л
Напряжение сети	220-240 В / 50-60 Гц
Сила тока	16 А

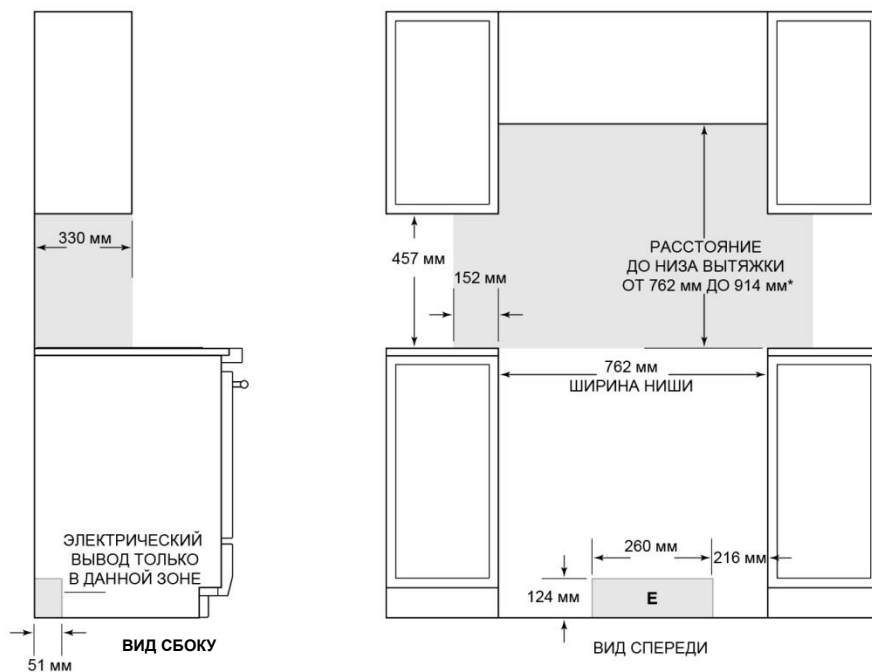
ПОДКЛЮЧЕНИЕ К ЭЛЕКТРИЧЕСТВУ



ГАБАРИТЫ



СТАНДАРТНАЯ УСТАНОВКА



* В отсутствии вытяжки, минимальное расстояние от варочной поверхности до легковоспламеняющихся материалов составляет 914 мм

ПРИМЕЧАНИЕ: Серая область указывает на минимальные расстояния до легковоспламеняющихся поверхностей. При установке островной вытяжки минимальное расстояние от задней стенки варочной поверхности до легковоспламеняющихся материалов над варочной поверхностью составляет 305 мм.